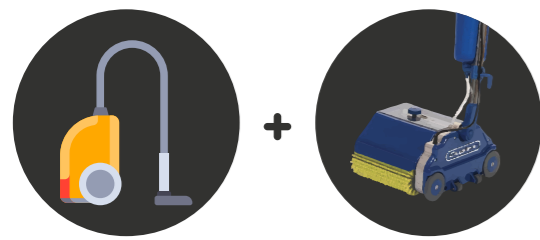


1. AFTER INSTALLATION - APRÈS INSTALLATION - NA INSTALLATIE - NACH DER INSTALLATION



First use vacuum cleaner or upright vacuum brush cleaner. Then use Duplex* machine (280 recommended) to remove building and construction dust and white fibers. Repeat if necessary.

Dans un premier temps, utiliser un aspirateur ou aspiro-brosseur et ensuite une machine Duplex* (280 recommandé) pour enlever la poussière liée à la construction ainsi que les fibres blanches. Répétez si nécessaire.

Gebruik eerst stofzuiger of borstelstofzuiger. Tenslotte Duplex* machine (280 aanbevolen) gebruiken om bouwstof en witte vezels te verwijderen. Herhaal indien nodig.

Verwenden Sie zuerst einen Staubsauger. (empfehlenswert ist ein Sauger mit Bürstenaufsatz) Dann verwenden Sie eine Scheuersaugmaschine (Duplex* -Maschine 280 empfohlen), um den Baustaub sowie überstehende Glasfasern zu entfernen. Bei Bedarf wiederholen.

*www.duplexitaly.com - contact@duplexitaly.com

2. DAILY - JOURNALIER - DAGELIJKS - TÄGLICH

2.A. DUST - POUSSIÈRE - STOF - STAUB



Vacuum cleaner or Upright vacuum brush cleaner

Aspirateur ou Aspiro-brosseur

Stofzuiger of Borstelstofzuiger

Staubsauger oder Bürstsauger

2.B. LIQUIDS & STAINS - LIQUIDES & TACHES - VLOEISTOFFEN & VLEKKEN - FLÜSSIGKEITEN & FLECKEN

OPTION 1: MACHINAL



Duplex* machine (280 recommended)

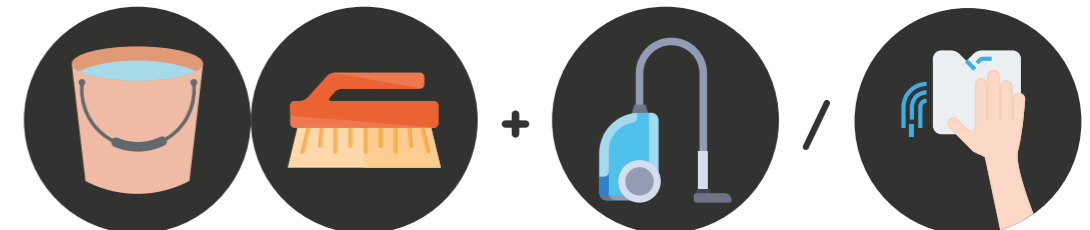
Machine Duplex* (280 recommandé)

Duplex* machine (280 aanbevolen)

Duplex* Machine (280 empfohlen)

*www.duplexitaly.com - contact@duplexitaly.com

OPTION 2: MANUAL



H₂O VACUUM

3. PERIODIC - PÉRIODIQUE - PERIODISCH - PERIODISCH

OPTION 1: MACHINAL



Duplex* machine (280 recommended)

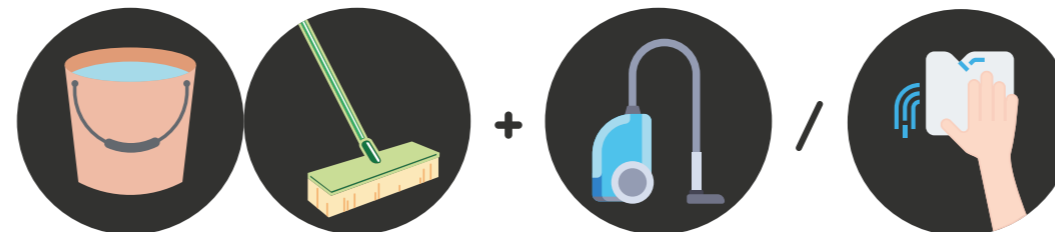
Machine Duplex* (280 recommandé)

Duplex* machine (280 aanbevolen)

Duplex* machine (280 empfohlen)

*www.duplexitaly.com - contact@duplexitaly.com

OPTION 2: MANUAL



H₂O VACUUM

IMPORTANT - IMPORTANT - BELANGRIJK - WICHTIG

Remove all dirt, stains and liquids using water only. Diluted detergent or Bleach may be used in case of persistent stains.
(Do not use Bleach with Duplex machine)

Enlevez toutes les saletés, les taches et liquides en utilisant de l'eau uniquement. Un détergent dilué ou de la Javel peut être utilisé pour les taches persistantes.
(Ne pas utiliser de Javel avec la machine Duplex)

Verwijder alle vuil, vlekken en vloeistoffen met water. Een verdund reinigingsmiddel of Javel kan worden gebruikt voor hardnekkige vlekken.
(Gebruik geen Javel met Duplex machine)

Entfernen Sie Schmutz, Flecken und Flüssigkeiten nur mit Wasser. Bei hartnäckigen Flecken kann verdünntes Waschmittel oder Javelwasser (auch Bleichwasser genannt) verwendet werden.
(Kein Bleichwasser verwenden mit einer Duplexmaschine)

INFO

EN: <https://www.2tec2.com/about-our-floors/cleanability>

FR: <https://www.2tec2.com/fr/a-propos-de-nos-sols/entretien>

NL: <https://www.2tec2.com/nl/over-onze-vloeren/onderhoud>

DE: <https://www.2tec2.com/de/uber-unsere-boden/pflege>